

Cecilia Adjustable Stool

Tabouret ajustable Cecilia

Assembly Instructions / Instructions d'assemblage

**URBAN
BARN**

Please follow instructions closely as deviation from these instructions may present a possible safety risk and may void your warranty.

It is recommended that assembly is done on a soft surface such as carpet to avoid any damage during assembly.

Veuillez suivre attentivement ces instructions. Le non-respect de ces instructions pourrait poser un risque pour la sécurité et invalider votre garantie.

Il est recommandé d'assembler le produit sur une surface souple comme un tapis pour éviter d'endommager le produit pendant l'assemblage.

Care Instructions / Directives d'entretien

Periodically check and re-tighten hardware.

Vérifier périodiquement et resserrer la quincaillerie au besoin.

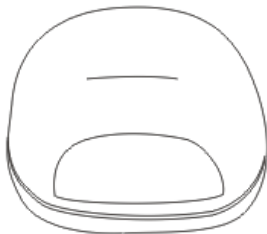
Parts / Pièces



Part / Pièce AX 4



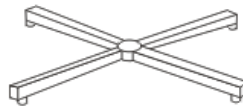
Part / Pièce BX 1



Part / Pièce CX 1



Part / Pièce DX 1



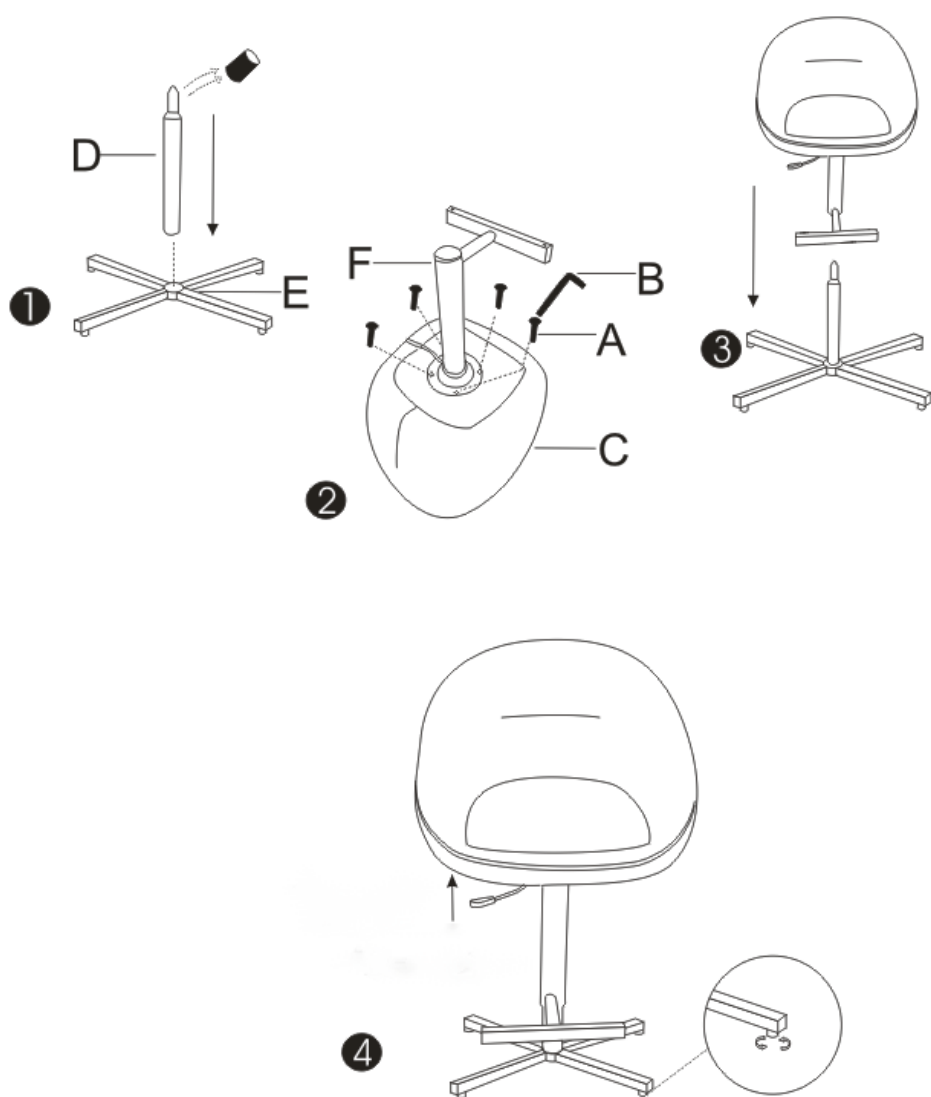
Part / Pièce EX 1




Part / Pièce FX 1

URBAN BARN

Assembly / Assemblage



 Adjustable levelers on the base can be adjusted for uneven floors.
Pull the lever upwards to adjust the height (do not push downwards).

Les niveleurs à la base peuvent être ajustés pour les surfaces irrégulières.
Tirer le levier vers le haut pour ajuster la hauteur du tabouret. Ne pas pousser le levier vers le bas.

URBAN BARN