

Broderick Server

Buffet ouvert Broderick

Assembly Instructions / Instructions d'assemblage

URBAN BARN



CAUTION: Please read all instruction before starting the assembly of this product. These pieces are heavy. In order to prevent personal injury and ensure that this product is not damaged during the assembly process, it is strongly recommended to enlist the assistance of one or more persons. In case of excess stain, wipe the bottom of the unit before placing on any surface.

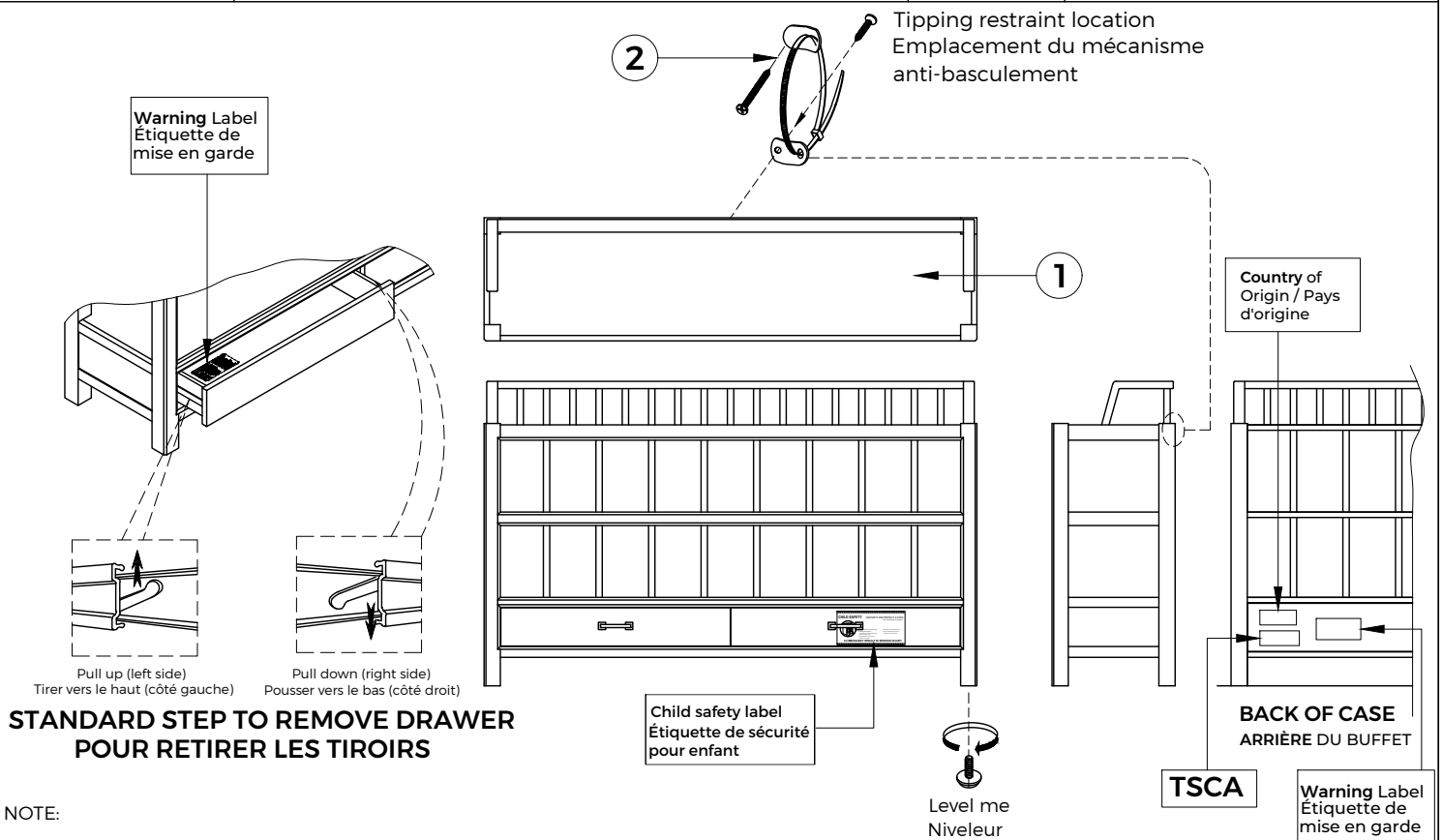
ATTENTION : Lire attentivement les instructions avant de commencer l'assemblage de ce produit. Les pièces sont lourdes; pour éviter toute blessure et pour s'assurer que le produit n'est pas endommagé pendant l'assemblage, il est recommandé de faire appel à une ou plusieurs autres personnes. En cas de tache excessive, essuyer le fond de l'unité avant de la placer sur une surface.

WARNING: Protective glide is placed under each leg of the furniture to avoid scratches on floor surface. Some floor surfaces can be sensitive to scratches and markings, if you are not sure, consult with your dealer.

AVERTISSEMENT : Les pattes du meuble sont munies de coussinets protecteurs destinés à protéger le plancher. Certains revêtements de sol peuvent être très fragiles. En cas de doute, consulter le fournisseur.

List of Parts and Hardware / Liste des pièces et du matériel

No.	Description		Quantity/ Quantité
1	Server Buffet D5570-15		x 1
2	Tipping Restraint Mécanisme anti-basculement P99-OOR		x 1



STANDARD STEP TO REMOVE DRAWER POUR RETIRER LES TIROIRS

NOTE:

Assemble unit on a soft surface.
Do not tighten bolts until all parts and hardware of the unit are assembled.

NOTE:

Spirit leveler not included but needed to check surface level.

Assembler le meuble sur une surface souple.
Bien serrer les boulons une fois le meuble complètement assemblé seulement.

Un niveau (non compris) est requis pour vérifier que le meuble est au niveau.